

INFINITI Thermo

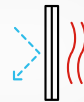
NIEZAWODNA TERMOIZOLACJA

U_w = 0,81

Współczynnik przenikania ciepła U [W/m²K] podany dla bram segmentowych INFINITI Thermo o wymiarach 5000 x 2500 mm. Dla bram bez przeszkleń, drzwi serwisowych, kratki wentylacyjnych.

U_w = 0,89

Współczynnik przenikania ciepła U [W/m²K] podany dla bram segmentowych INFINITI Thermo o wymiarach 2500 x 2250 mm. Dla bram bez przeszkleń, drzwi serwisowych, kratki wentylacyjnych.




panel gładki

- wysokość panelu 500 i 610 mm
- lakierowanie na dowolny kolor z palety RAL/okleinowanie na dowolny kolor z palety oklein



panel z przetłoczeniem

- wysokość panelu 500 i 610 mm
- lakierowanie na dowolny kolor z palety RAL




- dwie uszczelki zapewniające lepszą izolację cieplną
- kształt panelu spełnia funkcję finger protection

Bramy garażowe segmentowe z panelami 60 mm

INFINITI Thermo stworzyliśmy z myślą o potrzebach nowoczesnych budynków energooszczędnych. Korzyści płynące z zastosowania paneli o wyższej izolacyjności termicznej połączyliśmy z dedykowanym systemem dwulistwowych uszczelki komorowych, dzięki czemu powstał nowy punkt odniesienia na rynku bram garażowych.

Komfort i bezpieczeństwo


Bramy INFINITI Thermo posiadają bogate wyposażenie poprawiające ich trwałość, funkcjonalność i bezpieczeństwo, niezastąpione cechy wydłużające czas eksploatacji.



fotokomórka



ciche rolki



zintegrowane zabezpieczenie przed pęknięciem sprężyn



uszczelnienie obwodowe dwulistkowe z komorą termiczną



Stwórz projekt w systemie All in One i uzyskaj spójny design bramy garażowej, drzwi, okien i osłon okiennych.



**eko
okna**

www.ekookna.com

